



MUNICIPALITÉ DE BRIGHAM

PRÉVISIONS BUDGÉTAIRES 2026 ET PROGRAMME TRIENNAL D'IMMOBILISATIONS 2026-2027-2028

Points d'intérêts du budget 2026

- Légère hausse des taux pour tenir compte de la hausse des dépenses en sécurité publique (service de lutte contre les incendies et service de police).
- Aménagement des sentiers du village à l'aide des subventions accordées.
- Installation d'un radar fixe pédagogique à l'entrée du pont du village.
- Travaux d'amélioration routière sur les chemins Hallé Est et Nord.
- Réfection et réhabilitation du chemin Gingras, conjointement avec les municipalités voisines.
- Réfection de l'intersection des chemins Nord et Choinière et une partie du chemin Coveduck.
- Aménagements récréatifs du terrain municipal du parc Lacroix.



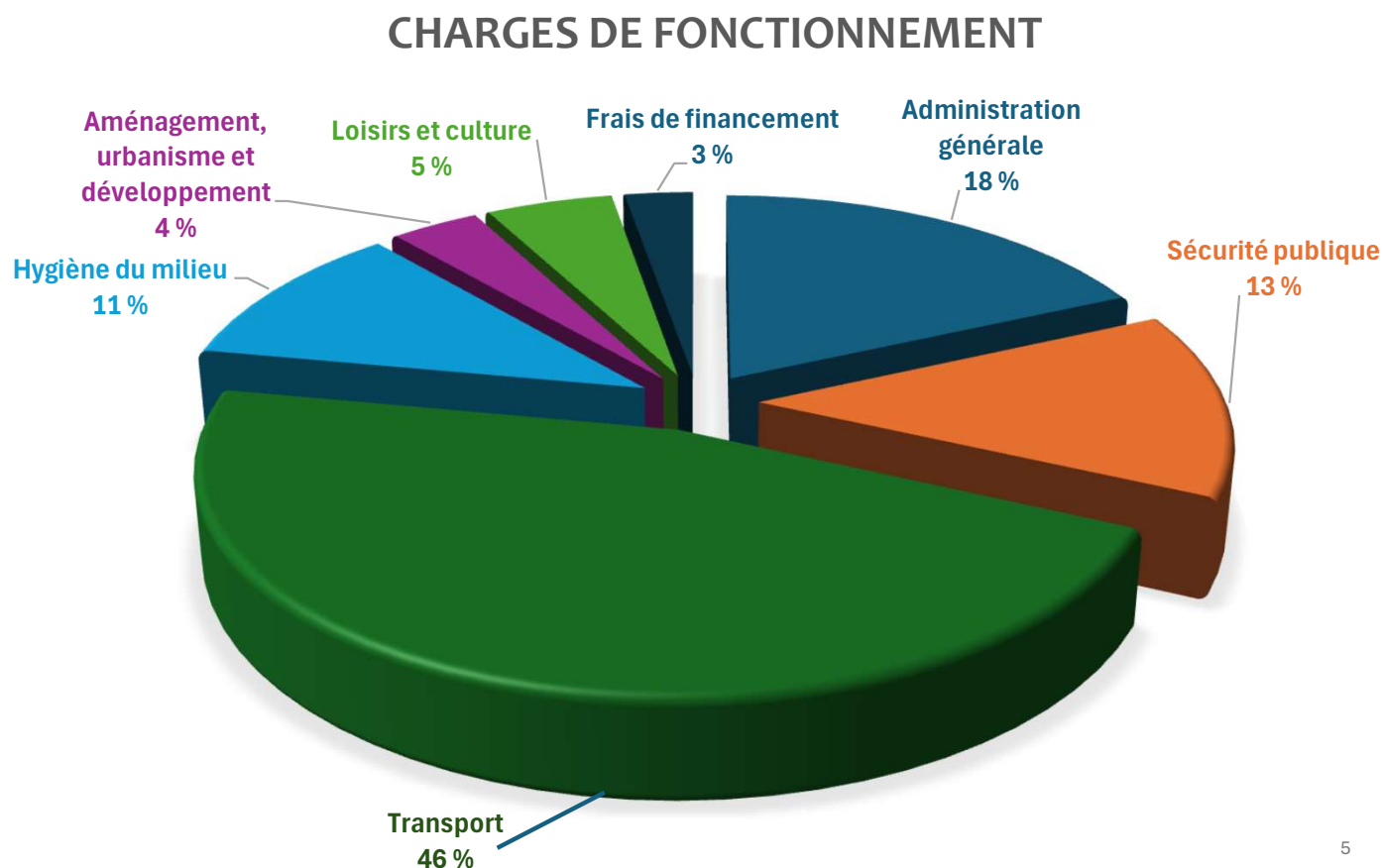
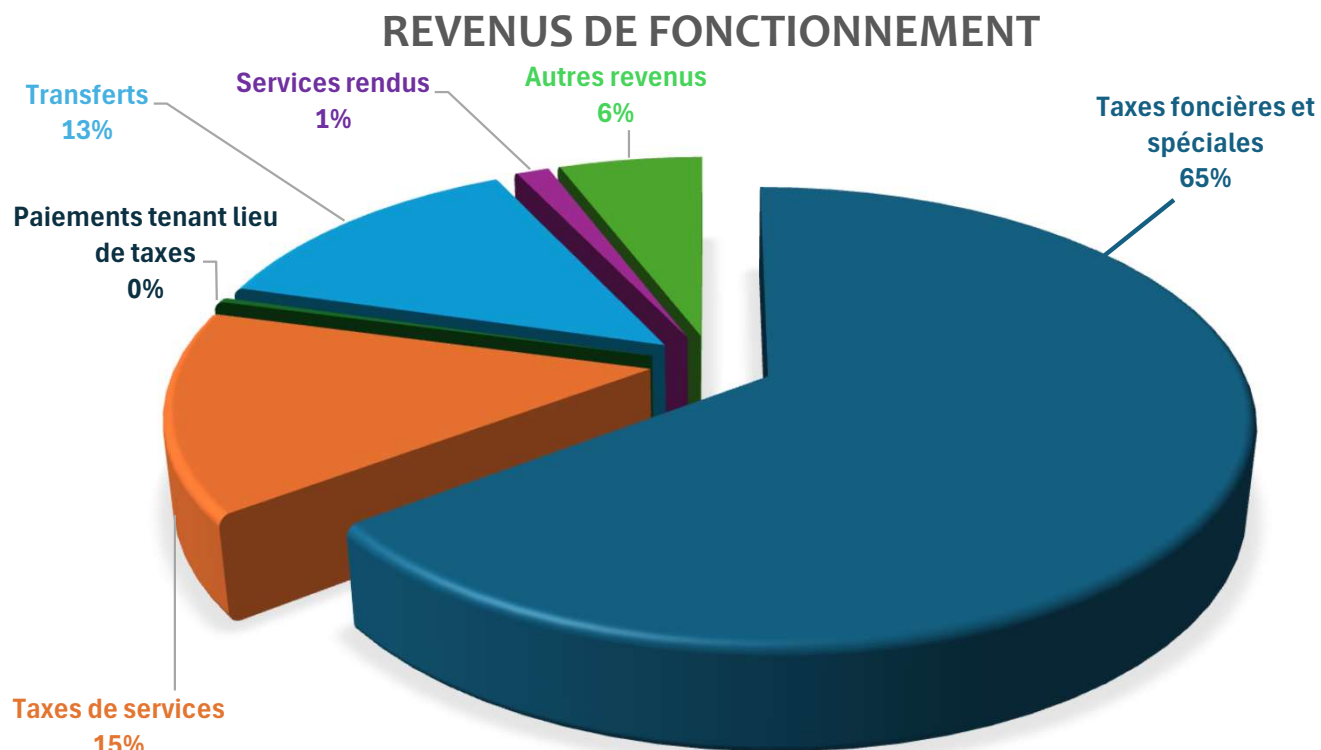
Taxation annuelle 2026 – Budget

	Budget taxation 2026			Budget taxation 2025			Variation
<u>Revenu de taxe</u>	Valeur <u>Foncière</u>	<u>Taux</u>	<u>Montant</u>	Valeur <u>Foncière</u>	<u>Taux</u>	<u>Montant</u>	<u>Montant</u>
Immeubles résiduels	409 363 365 \$	0.5100	2 087 753 \$	403 692 446 \$	0.5000	2 018 462 \$	69 291 \$
Immeubles agricoles	102 565 319 \$	0.4488	460 313 \$	102 197 038 \$	0.4400	449 667 \$	10 646 \$
Immeubles forestiers	5 734 500 \$	0.3570	20 472 \$	7 581 900 \$	0.3500	26 537 \$	-6 064 \$
Immeubles industriels	357 700 \$	1.0200	3 649 \$	357 700 \$	1.0000	3 577 \$	72 \$
Immeubles non résidentiels	13 177 916 \$	0.7650	100 811 \$	12 792 916 \$	0.7500	95 947 \$	4 864 \$
1388 cptes de taxes	531 198 800 \$		2 672 998 \$	526 622 000 \$		2 594 190 \$	78 808 \$
Réglements d'emprunts:							
Rég. 2019-02 - pavage Village	531 198 800	0.00008847	46 997 \$	526 622 000	0.00008887	46 800 \$	197 \$
Rég. 2020-01 - pulvérisation Choinière	531 198 800	0.00002643	14 038 \$	526 622 000	0.00002655	13 982 \$	56 \$
Rég. 2021-07 - pavage et rechargement	531 198 800	0.00010553	56 060 \$	526 622 000	0.00005767	30 370 \$	25 689 \$
Régl. 2019-01 - accès hôtel de ville	1 386	11.84 \$	16 414 \$	1 390	11.76 \$	16 347 \$	67 \$
Service de police	1 386	81.00 \$	112 266 \$	1 390	75.00 \$	104 250 \$	8 016 \$
Matières résiduelles	1 101	111.00 \$	122 211 \$	1 093	114.10 \$	124 711 \$	-2 500 \$
Écocentres	1 101	45.33 \$	49 905 \$	1 093	37.07 \$	40 518 \$	9 387 \$
Traitement des eaux usées							
Village	77	500.00 \$	38 500 \$	71	386.00 \$	27 406 \$	11 094 \$
Lacroix	51	42.00 \$	2 142 \$	52	40.00 \$	2 080 \$	62 \$
Domaine Brigham	55	42.00 \$	2 310 \$	55	40.00 \$	2 200 \$	110 \$
Érablière de l'Artisan	1	286.00 \$	286 \$	1	275.00 \$	275 \$	11 \$
Entretien réseau d'égout :							
Village	77	194.00 \$	14 938 \$	71	139.00 \$	9 869 \$	5 069 \$
Lacroix	52	302.00 \$	15 704 \$	52	287.00 \$	14 924 \$	780 \$
Lacroix - Régl. 2013-08	4	565.50 \$	2 262 \$	4	565.50 \$	2 262 \$	0 \$
Domaine Brigham	55	302.00 \$	16 610 \$	55	287.00 \$	15 785 \$	825 \$
Domaine de l'Artisan	1	302.00 \$	302 \$	1	287.00 \$	287 \$	15 \$
Eau potable - Secteur Guay :							
Eau potable	23	1 118.00 \$	25 714 \$	22	903.20 \$	19 870 \$	5 844 \$
Spa	0	20.80 \$	- \$	1	20.00 \$	20 \$	-20 \$
Piscine hors-terre	7	52.00 \$	364 \$	8	50.00 \$	400 \$	-36 \$
Piscine creusée	1	104.00 \$	104 \$	0	100.00 \$	- \$	104 \$
Vidange instal. septiques	897	118.64 \$	106 416 \$	893	114.44 \$	102 195 \$	4 221 \$
Vidange instal. sept. - chalets	12	59.32 \$	712 \$	12	57.22 \$	687 \$	25 \$
Serv./Infras. de Loisirs	1 386	60.00 \$	83 160 \$	1 390	56.00 \$	77 840 \$	5 320 \$
TOTAL			3 400 413			3 247 267	153 146 \$
Taxation des services par secteur:							
Village		694.00 \$			525.00 \$		169.00 \$
Lacroix		344.00 \$			327.00 \$		17.00 \$
Domaine Brigham		344.00 \$			327.00 \$		17.00 \$
Érablière de l'Artisan		588.00 \$ + 0.264 \$ / m3 excédant 300 m3			562.00 \$		26.00 \$
Guay		1 118.00 \$			1 073.20 \$		44.80 \$

Prévisions budgétaires 2026 - Fonctionnement

	2026	%	2025	%	Variation \$	Variation %
Revenus						
Taxes foncières et spéciales	2 790 093	\$ 65%	2 685 339	\$ 64%	104 754	\$ 3.9%
Taxes de services	625 320	15%	576 929	14%	48 391	8.4%
Paiements tenant lieu de taxes	14 250	0%	17 240	0%	(2 990)	-17.3%
Transferts	576 428	13%	680 204	16%	(103 776)	-15.3%
Services rendus	56 450	1%	62 307	1%	(5 857)	-9.4%
Autres revenus	249 000	6%	193 000	5%	56 000	29.0%
	<u>4 311 541</u>	<u>\$ 100%</u>	<u>4 215 019</u>	<u>\$ 100%</u>	<u>96 522</u>	<u>\$ 2.3%</u>
Charges						
Administration générale	1 029 954	18%	960 765	\$ 18%	69 189	\$ 7.2%
Sécurité publique	760 869	14%	711 660	13%	49 209	6.9%
Transport	2 598 737	46%	2 441 466	44%	157 271	6.4%
Hygiène du milieu	604 331	11%	736 398	13%	(132 067)	-17.9%
Aménagement, urbanisme et développement	199 111	4%	272 884	5%	(73 773)	-27.0%
Loisirs et culture	286 459	5%	231 332	4%	55 127	23.8%
Frais de financement	154 685	3%	134 924	2%	19 761	14.6%
	<u>5 634 146</u>	<u>\$ 100%</u>	<u>5 489 429</u>	<u>\$ 100%</u>	<u>144 717</u>	<u>\$ 2.6%</u>
Excédent (déficit) avant conciliation	(1 322 605)	\$ -31%	(1 274 410)	\$ -30%		
Conciliation à des fins fiscales						
Amortissement	1 189 750		1 101 535			
Remboursement de capital sur la dette à long terme	(77 200)		(60 900)			
Affectations						
Activités d'investissement	(345 065)					
Excédent de fonctionnement accumulé non affecté	(5 659)		(204 525)			
Excédent de fonctionnement accumulé affecté	593 943		400 000			
Fonds des parcs et terrains de jeux	-		-			
Fonds de roulement	(27 164)		20 300			
Fonds dépenses d'élection	(6 000)		18 000			
Dépenses constatées à taxer ou à pourvoir	-		-			
Excédent (déficit) à des fins fiscales	<u>-</u>	<u>\$</u>	<u>0</u>	<u>\$</u>		

Répartition des revenus et des charges - Fonctionnement

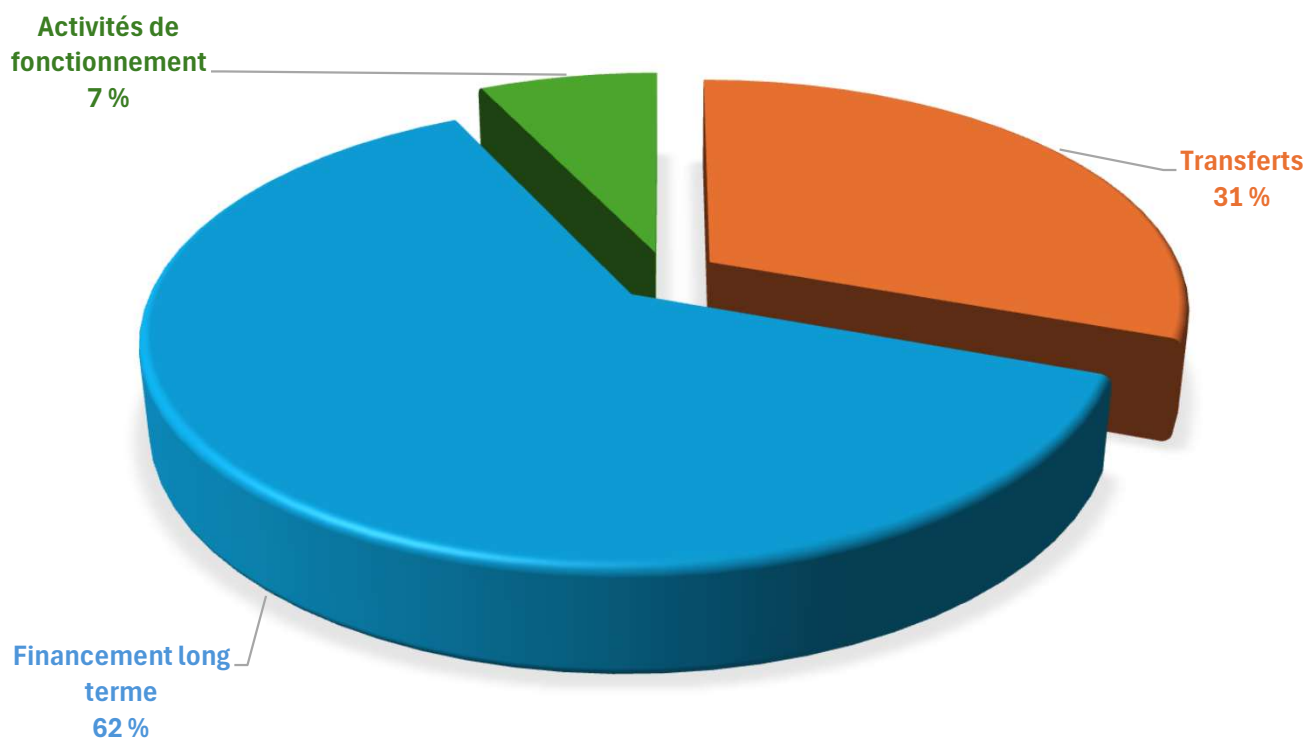


Prévisions budgétaires - Investissement

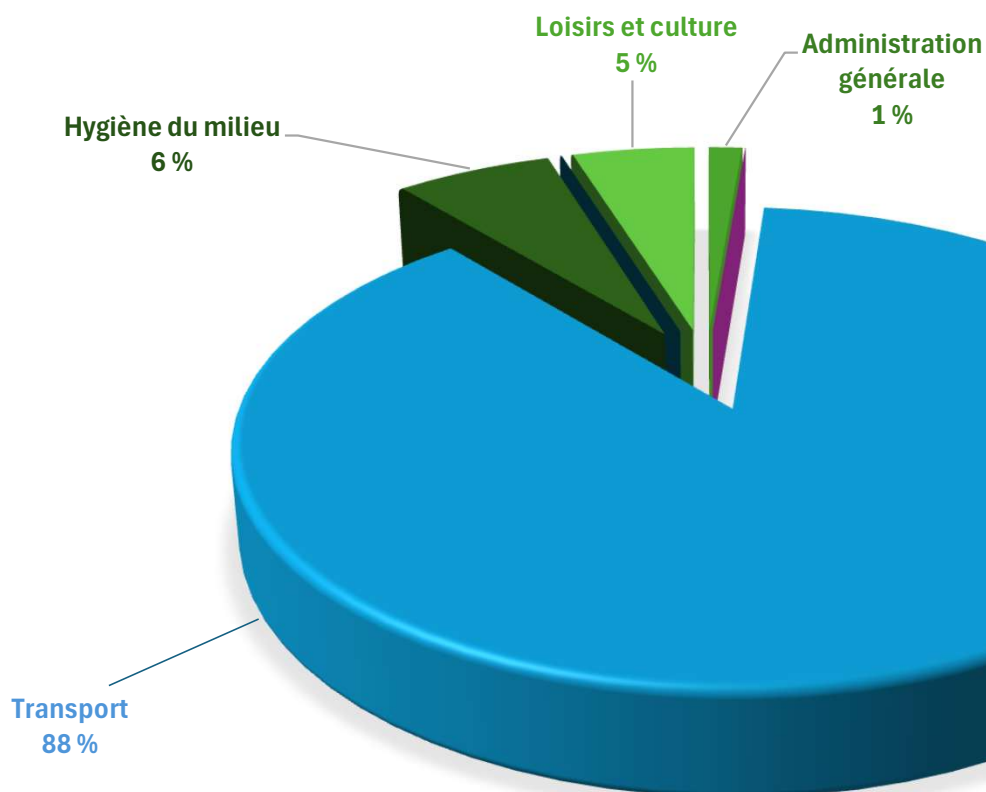
	2026		2025	
Revenus d'investissement				
Transferts	1 469 500	\$ 31%	494 755	\$ 47%
Financement long terme	3 000 000	62%	363 000	35%
Activités de fonctionnement	345 065	7%	157 710	15%
Fond de roulement	-	0%	35 300	3%
	<u>4 814 565</u>	<u>\$ 100%</u>	<u>1 050 765</u>	<u>\$ 100%</u>
Dépenses d'investissement				
Administration générale	68 865	\$ 1%	177 165	\$ 15%
Sécurité publique	-	0%	-	0%
Transport	4 604 200	88%	679 385	56%
Hygiène du milieu	324 000	6%	117 250	10%
Santé et bien-être	-	0%	-	0%
Aménagement, urbanisme et développement	-	0%	-	0%
Loisirs et culture	253 500	5%	236 500	20%
	<u>5 250 565</u>	<u>\$ 100%</u>	<u>1 210 300</u>	<u>\$ 100%</u>
	<u>(436 000)</u>		<u>(159 535)</u>	
Affectations				
Excédent de fonctionnement accumulé non affecté	436 000		159 535	
Excédent de fonctionnement accumulé affecté	-		-	
Total des dépenses et affectations	<u>-</u>		<u>-</u>	

Répartition des revenus et charges - Investissement

REVENUS D'INVESTISSEMENT



DÉPENSES D'INVESTISSEMENT



PTI 2026-2027-2028

	2026	2027	2028
Administration générale:			
Améliorations des bâtiments municipaux	25 000 \$ FG	25 000 \$ FG	25 000 \$ FG
Équipements informatiques	5 000 \$ FG	5 000 \$ FG	5 000 \$ FG, FDR
Analyse des besoins en communication et refonte du site web	15 000 \$ FG	15 000 \$ FG	
Équipements de surveillance par caméra	12 000 \$ FG		
Installation de bornes de recharge électrique		25 000 \$ FG, AU	25 000 \$ FG, AU
Conversion de l'éclairage de l'hôtel de ville aux DEL	11 865 \$ FG		
Transport et voirie:			
Éclairage public - conversion aux DEL:			
-Étude photométrique	15 000 \$ FG, AU		
-Travaux d'installation par phases	60 000 \$ FG	60 000 \$ FG	60 000 \$ FG, AU
Réhabilitation (pulvérisation & asphalte) - Chemin Nord	1 680 000 \$ LT, SUB		
Rechargement complet chemin Hallé Est (entre chemin Chadsey et route 241)	2 478 000 \$ LT, SUB		
Rapiéçage mécanisé sur une partie du Chemin Magenta Est (entre Chemin Brousseau et Chemin d'Adamsville)		75 000 \$ FG, PT, AU	
Plans et devis pour remplacement de ponceaux et réhabilitation du chemin Grégoire		96 300 \$ LT, SUB	
Remplacement de ponceaux et réhabilitation du chemin Grégoire			1 070 000 \$ LT, SUB
Réhabilitation asphalte avec regards avec plans et devis pour l'avenue des Cèdres		200 000 \$ FG, LT	
Réfection/Réhabilitation du chemin Gingras (excluant le remplacement de ponceaux)	255 000 \$ FG, LT, PT, AU		
Réfection de l'intersection des chemins Nord et Choinière et une partie du chemin Coveduck	20 000 \$	130 000 \$ FG, FR	
Pont Decelles - Réfection complète du tablier	50 000 \$ FG		
Ajout de ponceau sur le chemin Hallé Est	23 100 \$ FG		
Ajout de ponceau sur le chemin Chadsey	23 100 \$ FG		
Pavage et remplacement de ponceaux chemin Choinière (Pont Decelles à Magenta Ouest)		762 696 \$	LT, SUB
Hygiène du milieu:			
Mise à niveau des équipements de traitement des eaux usées - Village	275 000 \$ FG, SUB		FG, SUB, AU
Mise à niveau des équipements de traitement eau potable - Hôtel de Ville	49 000 \$ FG, SUB	175 000 \$ FG, SUB, AU	
Loisirs et culture:			
Aménagement des sentiers municipaux	138 500 \$ FG, SUB, AU		
Projet d'amélioration du parc Lacroix	80 000 \$ FG, SUB, AU		
Aménagements récréatifs du terrain municipal du secteur Guay	10 000 \$		
Modernisation de l'équipement des jeux d'eau	25 000 \$		
	5 250 565 \$	1 568 996 \$	1 185 000 \$

AU: Autres sources de financement

FDR: Fonds de roulement

FG: Fonds général

FR: Fonds réservé

LT: Emprunt long terme

SUB: Subvention

PT: Partenariat

68 865 \$ Administration

4 604 200 \$ Transport

324 000 \$ Hygiène

253 500 \$ Loisirs et culture

5 250 565 \$